

CARGO

S500



Motor
Rato 740D EUR05



Peso Operativo
925 KG



KING-BULL
INDUSTRIAL FORCE



CARGO S500



Motor
Rato 740D EURO5



Peso Operativo
925 KG

PARÁMETROS

Potencia Motor	23.5Cv / 17.5kw	Longitud Total	2300mm
Velocidad Nominal	3600rpm	Ancho Total	1050mm
Presión del hidráulico	17mpa / 170 Bar	Altura	1400mm
Velocidad de Desplazamiento	0-3.5km/h	Altura Máxima (Cuchara Elevada)	2300mm
Capacidad de la Cuchara	0.17m³	Altura Máxima de Descarga	1400mm
Capacidad del Depósito Gasolina	21L	Altura Máxima del Pasador	1800mm
Capacidad del Depósito Hidráulico	26L	Distancia Entre Ejes	640mm
Peso Operativo	925kg	Radio de Giro	1317mm
Carga	480kg	Ruedas	Neumático de Alta Resistencia

- Cargo S500 es una potente herramienta que puede hacer que los proyectos de construcción sean más fáciles y eficientes. Lea siempre atentamente el Manual de Instrucciones y utilice la máquina correctamente para garantizar la Seguridad y un Rendimiento Óptimo.




EPA EURO 5 CE



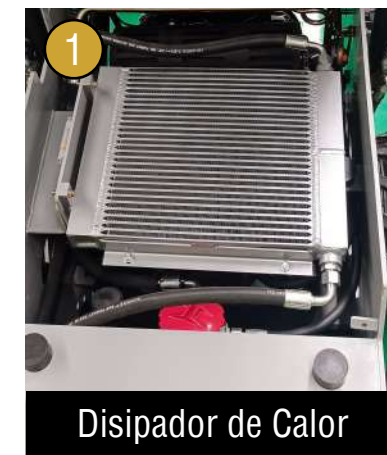
CARGO

S500

EPA EURO 5 CE



El Radiador de Aceite Hidráulico de 150L, con Gran Capacidad de Disipación de calor Protege el Motor de los daños causados por el Sobrecalentamiento. Además, puede reducir el tiempo de calentamiento del aceite hidráulico durante la operación y extender las horas de trabajo.



Disipador de Calor

Gracias a una Mejora en la Cargo T500, la Pala Tiene un Sistema de Nivelación Automática de Tres Brazos que Evita que la Carga se Incline o se Caiga. sin necesidad de control manual durante la elevación y el descenso del cucharón, lo que hace que la operación sea más sencilla.



Nivelación Automática

Cargo T500 tiene Luces LED de Alta Luminosidad, esta iluminación es práctica y ahorra energía.

Equipado con tres tipos de luces:


- Baja o luz de cruce
- Luz de carretera
- Luz intermitente

Que Se Pueden Cambiar fácilmente, para Trabajar en Diversos Entornos.



Luces LED

Cinco Tomas Hidráulicas Para diferentes Implementos. Puede Sustituir o Acoplar Rápidamente Distintos Medios Auxiliares en Función de las Necesidades de Trabajo, lo que Facilita Adaptarse a más Entornos y Tipos de Trabajo.




5 Tomas Hidráulicas



KING BULL

CARGO S500

EPA EURO 5 CE



- 1 Carcasa Protectora del Motor
- 2 Luces LED
- 3 Depósito de Combustible
- 4 Interruptor de Arranque del Motor
- 5 Pedal de Choque (Reduce la Sensación de Baches en el Trabajo)
- 6 Ruedas de Alta Resistencia
- 7 Panel de Control Equipado con:
 - Interruptor de Encendido
 - Interruptores de Luces y Bocina
 - Indicador de Potencia: Presión del Motor
 - Indicador de Funcionamiento
 - Luz de Encendido



Las Ventajas de las Cargo S500 Residen Principalmente en su Flexibilidad y Pequeño Tamaño, Fácil Operación por su Simple Conducción, Fuerte Adaptabilidad para Trabajar en Varios Ambientes y Alta Eficiencia ya que puede Completar Rápidamente las Tareas de Carga y Descarga.




CARGO S500

Tubería Hidráulica
Oculta

Ejes Engrasados

Placa Para Proteger
el Motor y componentes

Cilindro



Disipador de Calor

5 Tomas Hidráulicas Para
Diferentes Implementos

Nivelación Automática

Cucharón

Neumáticos de
Alta Resistencia

La Nivelación Automática de Serie y el Diseño de Tres Brazos Permiten que la Cuchara Permanezca Nivelada Durante el Trabajo sin Necesidad de Control Manual Durante la Subida y Bajada de la Cuchara, lo que Hace que el Manejo Sea Más Sencillo y Cómodo.

MOTOR RATO 7400

EPA EURO 5 CE



- 23.5Cv / 17.5kw
- 4 Tiempos Gasolina
- Arranque Eléctrico
- Fácil Mantenimiento
- Repuestos Disponibles
- Más de 40 Años Fabricando

Distribuidor España/ Portugal

www.maquinariadirecto.com
info@maquinariadirecto.com
 21610 Huelva

